

## Nomad Terra Line

1

Στην αρχή της εισόδου, είναι πολύ σημαντικό να κρατηθεί και να καλυφτεί το περισσότερο χώμα και νερό.

2

Η λύση είναι η σειρά Nomad Terra, ταπέτα τα οποία είναι ιδανικά στο να τρίβουν και να αφαιρούν το χώμα, ενώ ταυτόχρονα μπορούν να προσαρμοστούν στους εξωτερικούς και εσωτερικούς χώρους ή στις διάφορες εσοχές του κτιρίου καθώς και σε διαφορετικά επίπεδα κυκλοφορίας.

3

Τα προϊόντα, είναι κατασκευασμένα από σκληρό υλικό και διατίθενται σε μια σειρά ελκυστικών χρωμάτων με ματ τελείωμα. Η σειρά προϊόντων Terra προσφέρει:

- Ικανότητα απόκρυψης και αφαίρεσης της βρωμιάς
- Άψογη διατήρηση της εμφάνισης
- Μεγάλη ανθεκτικότητα
- Εύκολο καθάρισμα
- Εύκολη τοποθέτηση

Ταπέτα εισόδου: σχεδιαστική πρόταση  
με ταπέτα Nomad Terra 9100



## Ταπέτα Nomad Terra 9100



**Υπερβολικής κυκλοφορίας ταπέτα, χωρίς υπόστρωμα για το εξωτερικό μέρος επαγγελματικών χώρων και καλής εφαρμογής στις διάφορες εσοχές**

- Χοντρό πλέγμα βινυλίου σε σχήμα Z ανοιχτής δομής, για να αφαιρεί και να καλύπτει μεγάλες ποσότητες χώματος
- Ισχυρή κατασκευή που επιτρέπει την κυκλοφορία με καροτσάκια
- Προϊόν για χρήση ως πρώτο ταπέτο, εξωτερικά και για καλή εφαρμογή στις εσοχές, κάτω από συνθήκες υπερβολικής κυκλοφορίας
- Εύκολο στο καθάρισμα
- Διατίθενται ως σκέτα ταπέτα ή σε ρολλά


### Χαρακτηριστικά προϊόντος

Πλέγμα σε σχήμα Z ανοιχτής δομής για να αφαιρεί και να συγκρατεί όσο το δυνατόν περισσότερη βρωμιά

Επίστρωση υψηλής τεχνολογίας για μεγαλύτερη ανθεκτικότητα

Ισχυρή κατασκευή από βινύλιο, ώστε να επιτρέπει την κίνηση με καροτσάκια

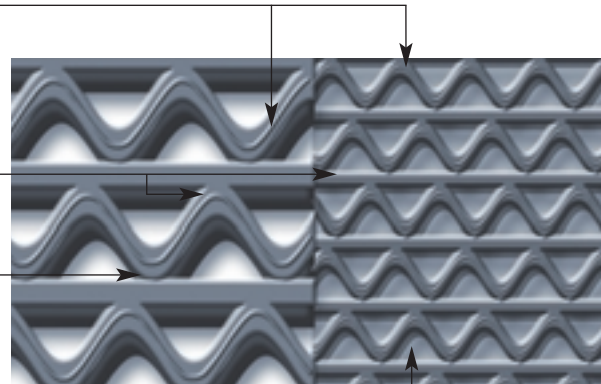
Υπόστρωμα βινυλίου για να προστατεύει τα πατώματα και τους εσωτερικούς χώρους



Γκρι γρανίτη

Καφέ σοκούρο

Κόκκινο σοκούρο



### Τεχνικά χαρακτηριστικά

Nomad Terra 9100	
Τοποθέτηση	Εξωτερικοί χώροι και καλή εφαρμογή στις εσοχές
Κυκλοφορία (πατήματα ανά ημέρα)	> 5000
Κατασκευή	Πλέγμα σε σχήμα Z συνεχόμενων λωρίδων
Υλικό	Βινύλιο
Υπόστρωμα	Χωρίς υπόστρωμα
Συνολικό πάχος, ASTM D-418-68	14.0 mm
Συνολικό βάρος, ASTM D-418-68	8.9 Kg/sqm
Σταθερότητα διαστάσεων	Μέχρι +/- 3 %
Ευφλεκτικότητα τοπικά καθορισμένη αξία ή DIN 4102-14/EN ISO 9239-1	Τοπικά καθορισμένη αξία




Πατήματα/ημέρα >5000  
Εσωτερικοί χώροι  
Καλή εφαρμογή στις εσοχές  
Εξωτερικοί χώροι

## Ταπέτα Nomad Terra 6250

**Μεσαίας κυκλοφορίας ταπέτα για το εσωτερικό εμπορικών χώρων**

- Λεπτό πλέγμα βινυλίου σε σχήμα Z ανοιχτής δομής για να αφαιρεί, να παγιδεύει και να καλύπτει μεγάλες ποσότητες χώματος
- Κατασκευή με υπόστρωμα για να προστατεύει τα πατώματα των εσωτερικών χώρων από τη βρωμιά (ιδανικό για χώρους με φρέσκα προϊόντα και ασανσέρ)
- Για εφαρμογές σε χώρους μεσαίας κυκλοφορίας
- Εύκολο καθάρισμα
- Διατίθενται ως κομμένα ταπέτα ή ρολλά



Γκρι γρανίτης

Καφέ σοκούρο

### Τεχνικά χαρακτηριστικά

Nomad Terra 6250	
Συνολικό πάχος, ASTM D-418-68	6.0 mm
Συνολικό βάρος, ASTM D-418-68	4.5 Kg/sqm
Σταθερότητα διαστάσεων	Μέχρι +/- 3 %
Ευφλεκτικότητα τοπικά καθορισμένη αξία ή DIN 4102-14/EN ISO 9239-1	Τοπικά καθορισμένη αξία



Πατήματα/ημέρα 500 - 1500  
Εσωτερικοί χώροι  
Καλή εφαρμογή στις εσοχές  
Εξωτερικοί χώροι

## Ταπέτα Nomad Terra 8100



**Μεγάλης κυκλοφορίας ταπέτο, χωρίς υπόστρωμα, για τον εξωτερικό χώρο επαγγελματιών κτιρίων, με τέλεια εφαρμογή στις εσοχές**

- Παχύ και καμπυλωτό πλέγμα βινυλίου, ανοιχτής δομής, για να αφαιρεί, να παγιδεύει και να καλύπτει μεγάλες ποσότητες χώματος
- Χωρίς υπόστρωμα, ανοιχτής δομής κατασκευή για αποτελεσματική απομάκρυνση του νερού
- Προϊόν για χρήση σαν πρώτο ταπέτο, εξωτερικά ή για καλή εφαρμογή στις εσοχές, κάτω από συνθήκες μεγάλης κίνησης
- Εύκολο καθαρίσμο
- Διατίθενται σε έτοιμα κομμένα ταπέτα καθώς και σε ρολλά

### Χαρακτηριστικά προϊόντος


Πλέξη ανοιχτής κατασκευής

- Αφαιρεί, παγιδεύει και καλύπτει μεγάλη ποσότητα βρωμιάς
- Επιτρέπει εύκολο καθαρίσμο

Ελαστικές ίνες που καθαρίζουν τις σόλες των παπουτσιών

Χωρίς υπόστρωμα για εξωτερικούς χώρους

Με υπόστρωμα βινυλίου για την προστασία πατωμάτων εσωτερικών χώρων




Μαύρο

Γκρι γρανίτη

Σταχτί

Καφέ σκούρο




Καφέ ανοιχτό

Καφέ σοκολατί

Γκρι ασημί


Γκρι θαλασσί



Μπλέ ανοιχτό

Πράσινο σκούρο

Κόκκινο σκούρο



Επίστρωση υψηλής τεχνολογίας για μεγαλύτερη ανθεκτικότητα

Βινύλιο που αντέχει την πίεση

Ελαστικές ίνες που καθαρίζουν τις σόλες των παπουτσιών

Χωρίς υπόστρωμα για εξωτερικούς χώρους

Με υπόστρωμα βινυλίου για την προστασία πατωμάτων εσωτερικών χώρων

### Τεχνικά χαρακτηριστικά

Nomad Terra 8100	
Τοποθέτηση	Εξωτερικοί χώροι & καλή εφαρμογή στις εσοχές
Κυκλοφορία (πατήματα την ημέρα)	1500 - 5000
Κατασκευή	Συνεχόμενο γυριστό πλέγμα από λεπτό νήμα
Υλικό	Βινύλιο
Υπόστρωμα	Χωρίς υπόστρωμα
Συνολικό πάχος, ASTM D-418-68	16,0 mm
Συνολικό βάρος, ASTM D-418-68	5,0 Kg/sqm
Ευφλεκτικότητα τοπικό TM ή DIN 4102-14/EN ISO 9239-1	B1 (ή τοπικά καθορισμένη αξία)
Σταθερότητα διαστάσεων	Μέχρι +/- 4 %
Αντιστατικές ιδιότητες (ASTM D149)	8,0 kV
Αντιολισθητικές ιδιότητες BIA τεστ (ZH 1/571 & DIN 51130)	R11

Πατήματα/ημέρα  
1500-5000


Εσωτερικοί χώροι  
Καλή εφαρμογή στις εσοχές  
Εξωτερικοί χώροι



## Ταπέτα Nomad Terra 8150

**Ταπέτα με υπόστρωμα, για μεγάλη κυκλοφορία στους εσωτερικούς χώρους επαγγελματιών κτιρίων**

- Χοντρό, καμπυλωτό πλέγμα βινυλίου ανοιχτής δομής, για να αφαιρεί, να παγιδεύει και να καλύπτει μεγάλες ποσότητες χώματος
- Σταθερό υπόστρωμα βινυλίου ώστε να προστατεύει τα πατώματα από το χόμα και τη βρωμιά
- Προϊόν για χρήση σαν πρώτο ταπέτο, σε εσωτερικούς χώρους, κάτω από συνθήκες μεγάλης κίνησης
- Εύκολο στο καθαρίσμο
- Διατίθενται σε έτοιμα κομμένα ταπέτα ή σε ρολλά



Γρανίτης

Σκούρο καφέ


### Τεχνικά χαρακτηριστικά

Nomad Terra 6250	
Συνολικό πάχος, ASTM D-418-68	11,0 mm
Συνολικό βάρος, ASTM D-418-68	4,8 Kg/sqm
Σταθερότητα διαστάσεων	Μέχρι +/- 4 %
Ευφλεκτικότητα τοπικό TM ή DIN 4102-14/EN ISO 9239-1	B1 (ή τοπικά καθορισμένη αξία)

Πατήματα/ημέρα  
1500-5000

Εσωτερικοί χώροι  
Καλή εφαρμογή στις εσοχές  
Εξωτερικοί χώροι

## Ταπέτα Nomad Terra 6050



**Μεσαίας κυκλοφορίας ταπέτα με υπόστρωμα, για το εσωτερικό μέρος επαγγελματικών χώρων**

- Λεπτό καμπυλωτό πλέγμα βινυλίου ανοιχτής δομής, για να αφαιρεί, να παγιδεύει και να καλύπτει μεγάλες ποσότητες χόματος
- Κατασκευασμένο με υπόστρωμα για να προστατεύει τα πατώματα των εσωτερικών χώρων
- Για χρήση σαν πρώτο ταπέτο, εσωτερικά, κάτω από συνθήκες μεσαίας και χαμηλής κίνησης
- Εύκολο στο καθάρισμα
- Διατίθενται σε έτοιμα κομμένα ταπέτα ή σε ρολλά


### Χαρακτηριστικά προϊόντος

Πλέξη ανοιχτής δομής

- Για να αφαιρεί, να παγιδεύει και να καλύπτει μεγάλες ποσότητες χόματος
- Εύκολο καθάρισμα

Ελαστικές ίνες που καθαρίζουν τις σόλες των παπουτσιών

Με υπόστρωμα βινυλίου για να προστατεύει τα πατώματα των εσωτερικών χώρων




Μαύρο

Γκρι γρανίτης

Σταχτί

Καφέ σκούρο




Καφέ ανοιχτό

Καφέ σοκολατί

Γκρι ασημί

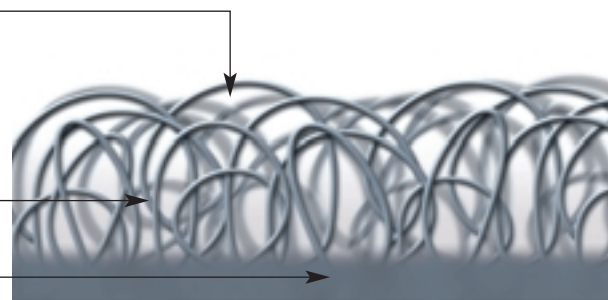
Γκρι θαλασσί



Μπλέ ανοιχτό

Πράσινο σκούρο

Κόκκινο σκούρο



### Τεχνικά χαρακτηριστικά

Nomad Terra 6050	
Τοποθέτηση	Εσωτερικοί χώροι
Κυκλοφορία (πατήματα την ημέρα)	500 - 1500
Κατασκευή	Συνεχόμενο γυριστό πλέγμα από λεπτό νήμα
Υλικό	Βινύλιο
Υπόστρωμα	Αφρώδες βινύλιο
Συνολικό πάχος, ASTM D-418-68	9,0 mm
Συνολικό βάρος, ASTM D-418-68	2,7 Kg/sqm
Ευφλεκτικότητα τοπικά καθορισμένο TM ή DIN 4102-14/EN ISO 9239-1	B1 (τοπικά καθορισμένη αξία)
Σταθερότητα διαστάσεων	Μέχρι +/- 4 %
Αντιστατικές ιδιότητες (ASTM D149)	7,0 kV

Πατήματα/ημέρα  
500-1500

Εσωτερικοί χώροι  
Καλή εφαρμογή στις εσοχές  
Εξωτερικοί χώροι